


CLD

Luminaria lineal de bajo deslumbramiento
Low glare linear luminaire



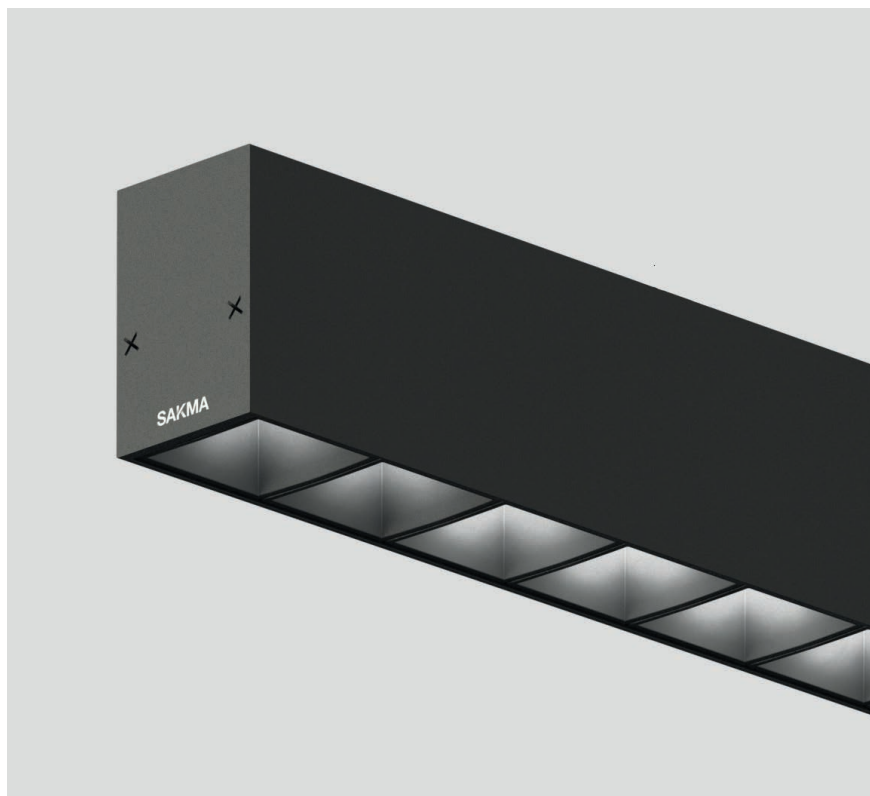

- Luminaria de superficie
- Muy bajo deslumbramiento
- Fijación magnética
- Fuente de alimentación incorporada
- Longitud modular

- Surface-mounted luminaire
- Very low glare
- Magnetic fixing
- The built-in power supply
- Modular length



IP40 UGR17 CRI>90

DALI



DESCRIPCIÓN | DESCRIPTION

Luminaria lineal de superficie con un excelente control del deslumbramiento, creando un alto confort visual.

Consta de celdas independientes cada 38 mm y dos ángulos de emisión de luz 55 o 80°. Disponible en diferentes temperaturas de color y CRI, además de la opción "Tunable White".

Los acabados estándar son blanco o negro. Opcionalmente puede incorporar control DALI.

Surface-mounted linear luminaire with excellent glare control, creating high visual comfort.

It consists of independent cells every 38 mm and two angles of light emission 55 or 80°. Available in different color temperatures and CRI, in addition to the "Tunable White" option.

Standard finishes are white or black. Optionally you can incorporate DALI control.

CARACTERÍSTICAS TÉCNICAS | TECHNICAL SPECIFICATIONS
CLD 900

Referencia Reference Modelo Model	Voltaje Voltage VAC	Frecuencia Frequency Hz	f.d.p PF	Potencia Power W/m	Temp. color Color temp. K	CRI	Flujo Flux lm	Ángulo Beam °	Cantidad celdas Number cells	Regulación Dimmer	
LDA-30D-091-QFE-AGJ	198 ~ 264	50 ~ 60	>0.95	29	3000	>80	2450	55	24	DALI	
LDA-30D-091-QHE-AGJ							2450	80			
LDA-30D-091-QFE-AEJ						>90	2325	55			
LDA-30D-091-QHE-AEJ							2325	80			
LDA-40-091-QFE-AGJ					4000	>80	2530	55			
LDA-40-091-QHE-AGJ							2530	80			
LDA-40-091-QFE-AEJ							>90	2435			55
LDA-40-091-QHE-AEJ								2435			80

CLD 1200

LDA-30D-122-QFX-AGJ	198 ~ 264	50 ~ 60	>0.95	39	3000	>80	3295	55	32	DALI	
LDA-30D-122-QHX-AGJ							3295	80			
LDA-30D-122-QFX-AEJ						>90	3126	55			
LDA-30D-122-QHX-AEJ							3126	80			
LDA-40D-122-QFX-AGJ					4000	>80	3405	55			
LDA-40D-122-QHX-AGJ							3405	80			
LDA-40D-122-QFX-AEJ							>90	3274			55
LDA-40D-122-QHX-AEJ								3274			80

CLD 1500

LDA-30D-152-QFX-AGJ	198 ~ 264	50 ~ 60	>0.95	49	3000	>80	4140	55	40	DALI	
LDA-30D-152-QHX-AGJ							4140	80			
LDA-30D-152-QFX-AEJ						>90	3928	55			
LDA-30D-152-QHX-AEJ							3928	80			
LDA-40D-152-QFX-AGJ					4000	>80	4274	55			
LDA-40D-152-QHX-AGJ							4274	80			
LDA-40D-152-QFX-AEJ							>90	4114			55
LDA-40D-152-QHX-AEJ								4114			80

CLD 1800

LDA-30D-182-QFX-AGJ	198 ~ 264	50 ~ 60	>0.95	58	3000	>80	4900	55	48	DALI	
LDA-30D-182-QHX-AGJ							4900	80			
LDA-30D-182-QFX-AEJ						>90	4650	55			
LDA-30D-182-QHX-AEJ							4650	80			
LDA-40D-182-QFX-AGJ					4000	>80	5060	55			
LDA-40D-182-QHX-AGJ							5060	80			
LDA-40D-182-QFX-AEJ							>90	4870			55
LDA-40D-182-QHX-AEJ								4870			80

CARACTERÍSTICAS FÍSICAS | PHYSICAL SPECIFICATIONS

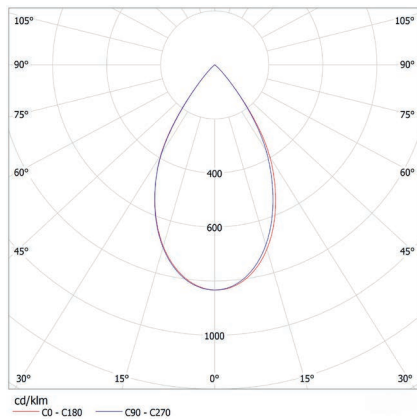
Referencia Reference Modelo Model	Orientación Orientation	Temp. trabajo Work temp. °C	Temp. stock Stock temp. °C	Dimensiones Dimensions mm
CLD 900	Fijo Fixed	-15 - +35	-20 - +60	41x62x915
CLD 1200				41x62x1220
CLD 1500				41x62x1524
CLD 1800				41x62x1829

Referencia Reference	Protección Protection	Disipación Disipation	Cuerpo Body	Acabado Finish
CLD	IP40	Pasiva Passive	Aluminio anodizado Anodized aluminum	Blanco Negro RAL a escoger White Black RAL to choose

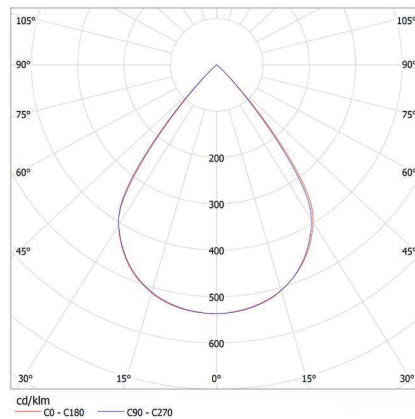
Otras temperaturas de color y CRI bajo pedido | Different colour temperatures and CRI under request

FOTOMETRÍA | PHOTOMETRY

55°



80°



DIMENSIONES | DIMENSIONS mm



Ejemplos longitudes modulares | Modular lengths examples

Módulo 1 Module 1 mm	Módulo 2 Module 2 mm	Módulo 3 Module 3 mm	Módulo 4 Module 4 mm	Módulo 5 Module 5 mm	Módulo 6 Module 6 mm	2 tapas 2 covers mm	Longitud composición CLD Length composition CLD mm
1524	1220	-	-	-	-	6	2750
1524	1524	1220	-	-	-	6	4274
1829	1829	1829	1829	-	-	6	5493
1829	1829	1524	1524	-	-	6	6712
1524	1524	1524	1220	1220	1220	6	8238

CONEXIONES | CONNECTIONS

